


KLOCKO ZABAWY

mega zbiór zabaw



MAGDALENA RYSZKA

Dla kogo książka?

Dla:

- rodzica,
- nauczyciela,
- animatora.

Bardzo mi miło, że zainteresowała Państwa moja książka do zabawy z klockami.

Książka Klockozabawy

- rozwija umiejętności klasyfikowania przedmiotów według kolorów,
- rozwija zmysł przestrzenny,
- rozwija umiejętności liczenia jak i w ciekawy sposób ukazuje poznawanie liczb,
- rozwija umiejętności kodowania,
- ćwiczy spostrzegawczość i refleks.





Książka objęta prawami autorskimi

1




Ułóż klocki jak na obrazkach









2



Ułóż podana ilość klocków



ułoż tyle klocek ile masz podane w kwadracie




2	5	6	3		





3



Szyfry klockowe



4 ODCZYTAJ wiadomość wiedząc, że dany klocek odpowiada podanej literze

	A
	L
	E
	N





LEN

LALA

NELA



4 ODCZYTAJ wiadomość wiedząc, że dany klocek odpowiada podanej literze

	A
	L
	E
	N




4


Kodowanie - dokąd pójdzie klocek



Zapisz wzór jak dojść do miejsca ustawienia klocka

start					
					

start








5

Zabawy na szybkość i sposstrzegawczość


Kto pierwszy zbuduje wzór to zabawa na refleks i sposstrzegawczość na stole rozsypujemy klocki osoby maja za zadanie ułożyć jak najszybciej to co jest na obrazku kto pierwszy odtworzy wygrywa. Może być to forma stolikowa jak również biegana. Wtedy klocki leżą z 1 strony pokoju / sali,, a karta ze wzorem i puste plansze z drugiej i osoby ścigają się kto pierwszy ułoży.

Zabawa gdzie położyć klocek jest przeznaczona dla dwóch osób jedna dostaje pustą plansze na której będzie stawiała klocki, a druga ma za zadanie wytłumaczyć gdzie mają być ułożone klocki przedstawione na planszy z kwadracikami.


Gdzie położyć klocek?


		
		
		

Zabawa: gdzie położysz klocki?




Plansza została obrócona,
gdzie teraz będą znajdować się klocki?














6




Sekwencje i co tu nie pasuje



KTÓRY KLOCEK NIE PASUJE?




ZGADNIJ JAKI KLOCEK BĘDZIE NASTĘPNY?






7



Ćwiczymy matematykę



Jaki będzie układ klocków?

5	2	10	6





$10-8$

$3+3$

$5+5$




Ułóż wieżę z klocków tak by znalazło się w niej:

	5
	2
	3
	7



UŁÓŻ KLOCKI NA PLANSZY JAK NA OBRAZKU



4

- = 1

4