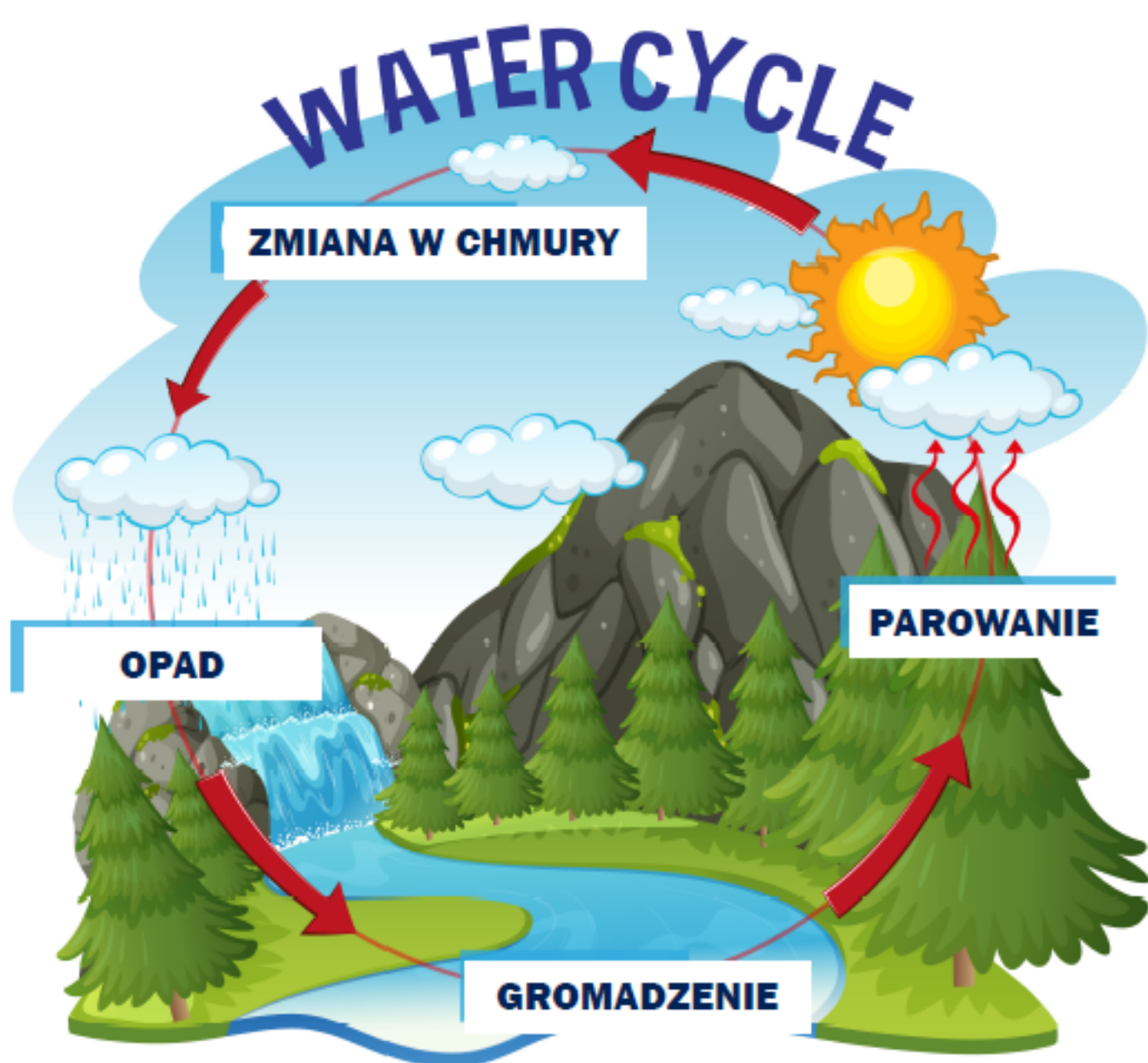


KARTY PRACY

Dzień Ziemi



pomoce@rysioweanimacje.pl

Wykonaj doświadczenia z pomocą rodzica:

1. Obserwuj co się dzieje nad **garnkiem z wodą**, gdy jest **ogrzewana na kuchni** -co widzisz?
2. Przykryjcie **ciepłą potrawę, przezroczystą przykrywką** lub **talerzem** - co się stało?

Tak samo ciepłe powietrze unosi się do góry wraz z wodą z mórz, rzek, jezior.
Para wodna która dociera wysoko do nieba spotyka zimne powietrze.

Spróbujemy to odtworzyć:

3. Do słoika rodzic nalewa **bardzo ciepłą wodę**, na nakrętce kładzie **kilka kostek lodu**.
W słoiku powstaje chmura :)



Odczytaj współrzędne i pokoloruj kratkę na odpowiedni kolor. Kolor kratki musi odpowiadać kolorowi kosza do jakiego byś wyrzucił tego typu śmieci.

	A	B	C	D	E	F	G
1							
2							
3							
4							
5							
6							
7							

a1	d4	g6	e7	c5	b2	f3

pomoce@rysioweanimacje.pl

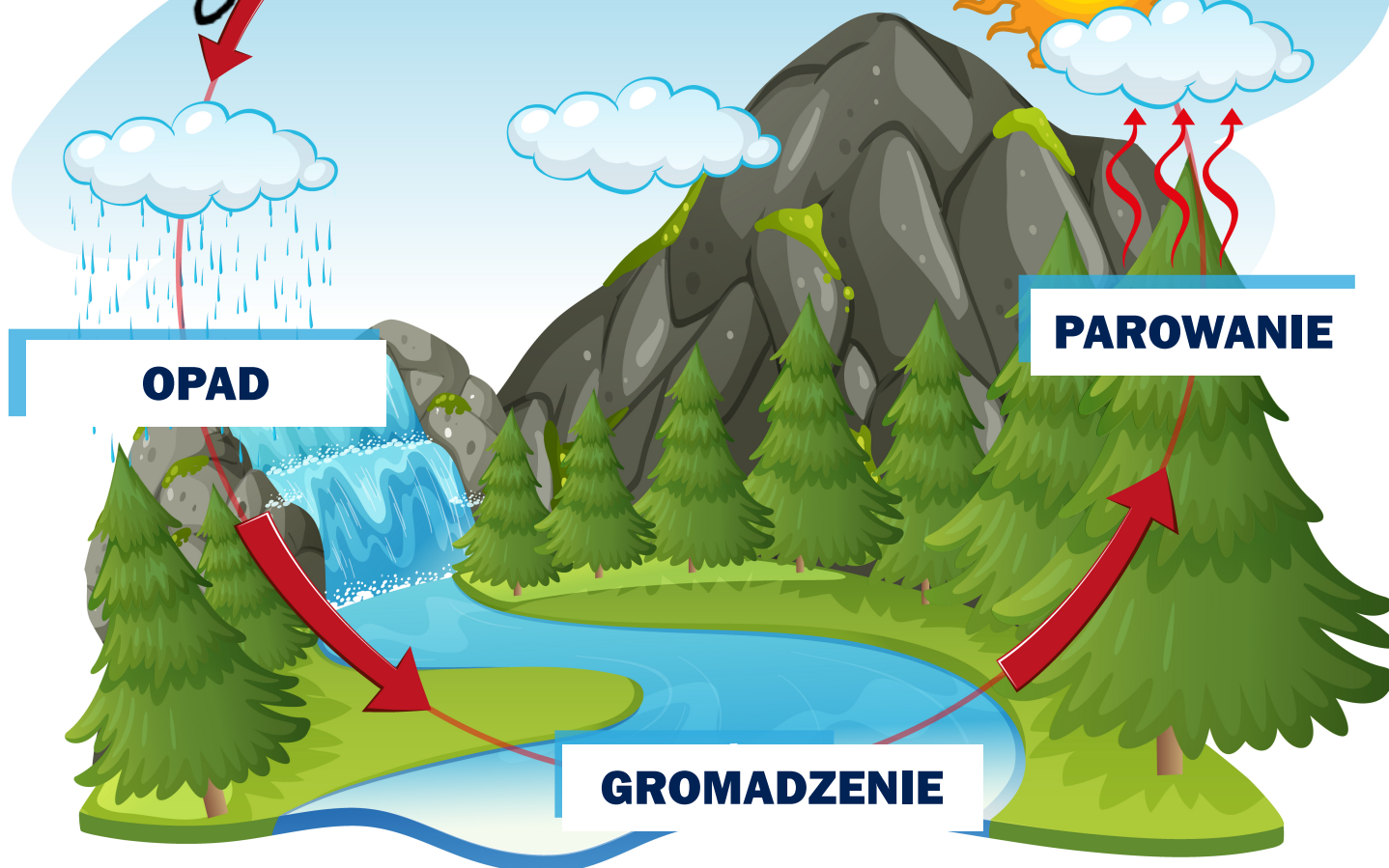


pomoce@rysioweanimacje.pl

**17 STRON + 2 GRY +
2 DOŚWIADCZENIA**

WATER CYCLE

Rysiove pomoce
ZMIANA W CIŃKURY



pomoce@rysioweanimacje.pl

Wykonaj doświadczenia z pomocą rodzica:

1. Obserwuj co się dzieje nad **garnkiem z wodą**, gdy jest **ogrzewana na kuchni** - co widzisz?

2. Przykryjcie **ciepłą potrawę**, przezroczystą przykrywką lub talerzem - co się stało?

Tak samo ciepłe powietrze unosi się do góry wraz z wodą z mórz, rzek, jezior.

Para wodna która dociera wysoko do nieba spotyka zimne powietrze.

Spróbujemy to odwzorzyć:




3. Do słoika rodzic nalewa **bardzo ciepłą wodę**, na nakrętce kładzie **kilka kostek lodu**.




W słoiku powstaje chmura :)



Sprawdź czy dobrze zostały posegregowane śmieci, zaznacz na zielono te które są dobrze posegregowane.

Te które są, źle zakoduj dobrą drogę, zapisując pod spodem




	a	b	c
1	<i>Rysio we pomoce</i>		
2			
3			
4			START

	←	↑	STOP	
	↑	←	↑	STOP
	←	↑	↑	STOP







Policz ile jest:





Znajdź na obrazku dokładnie tę samą sekwencję



Wiosenne memory - wytnij i rozłóż na stole obrazkiem do dołu, znajdź dwa takie same obrazki wykorzystaj memory by napęłnić odpowiedni kosz..



CO MAMY W OFERCIE?

KODOWANIE I MATEMATYKA

KARTY PRACY

Wiosna i Wielkanoc

Mama poprosiła Alę, aby ścięła kwiaty do wazonu.
Odszyfruj, które to kwiaty.
Każdy kwiat spotkany na drodze zostaje ścięty.

5-2 ← 8-5 ↑ 8-4 → 9-8 ↑ 2+2 →
8-5 ↓ 10-7 ←

Napisz ile Ala zebrała kwiatów
i ile spotkała pszczoł po drodze.

POKOLORUJ DRUGĄ POŁÓWKĘ
PISANKI


	A	B	C	D	E	F	G	H	I	J
1										
2										
3										
4										
5										
6										
7										
8										
9										
10										

ZAPISZ JAKIE KWADRATY SĄ ZAMALOWANE NA CZERWONO:

pomoce@rysioweanimacje.pl

28 stron


TANGRAM Z RYSIEM



pomoce@rysioweanimacje.pl

KLOCKO ZABAWY

mega zbiór zabaw



MAGDALENA RYSZKA